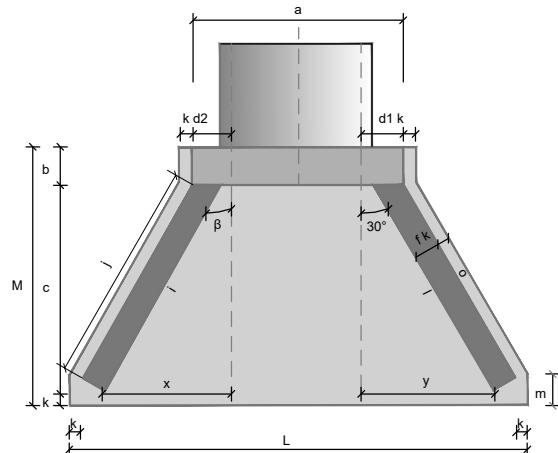
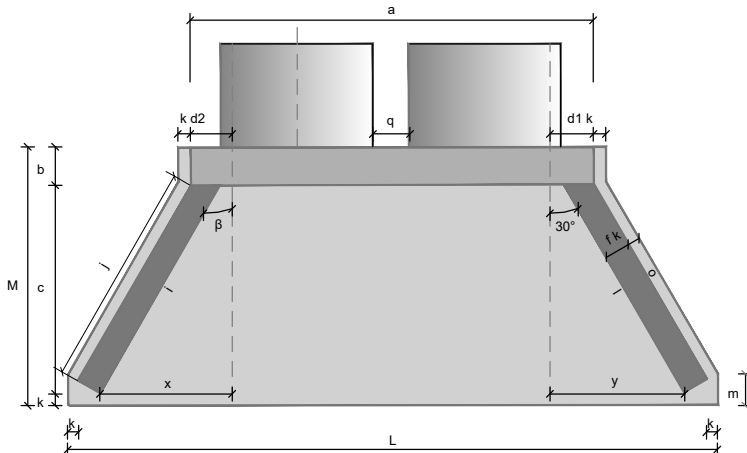


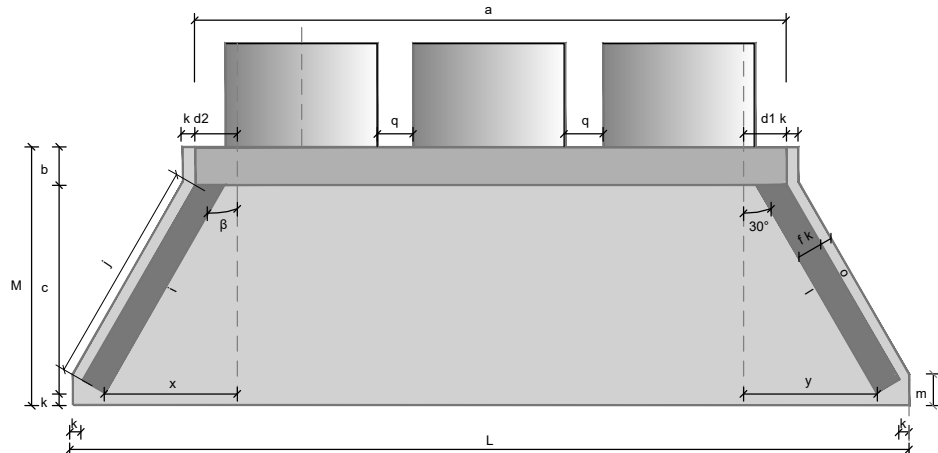
BOCAS NORMAIS COM ALAS ABERTAS ADAPTÁVEIS AOS BUEIROS TUBULARES DE CONCRETO - BNAA



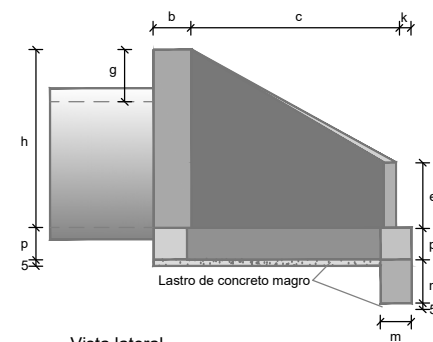
Planta - Linha simples
Sem escala



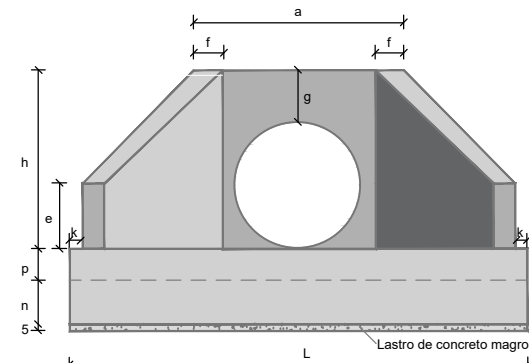
Planta - Linha dupla
Sem escala



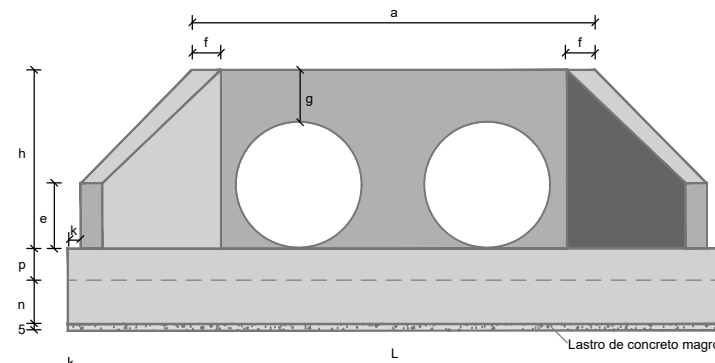
Planta - Linha tripla
Sem escala



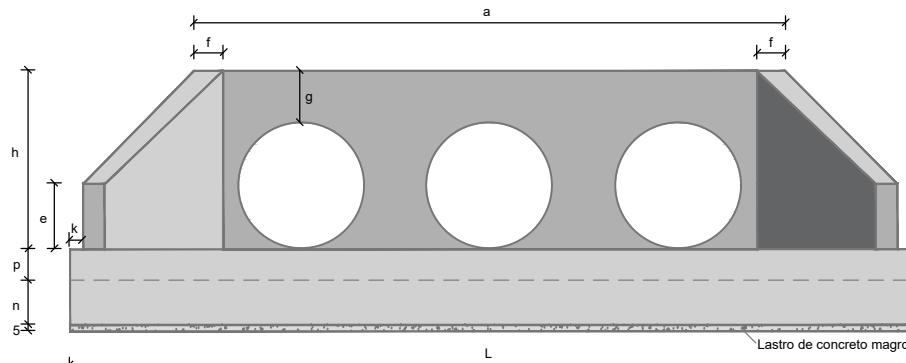
Vista lateral
Sem escala



Vista frontal - Linha simples
Sem escala



Vista frontal - Linha dupla
Sem escala



Vista frontal - Linha tripla
Sem escala

Notas:

- 1 - Dimensões em centímetros (cm);
- 2 - As bocas para bueiros tubulares devem atender aos requisitos da norma DNIT 026-ES;
- 3 - Os consumos médios indicados correspondem aos quantitativos efetivos, segundo a geometria do dispositivo;
- 4 - A testa, as alas e a soleira devem ser executadas em conjunto, formando uma estrutura monolítica;
- 5 - Tubos de concreto armado com encaixe ponta e bolsa, com espessura (e) variável de acordo com a classe de resistência, conforme a norma ABNT NBR 8890.

Consumos médios³

Dispositivo		Adaptável em	β	β	a (cm)	b (cm)	c (cm)	d1 (cm)	d2 (cm)	e (cm)	f (cm)	g (cm)	h (cm)	i (cm)	j (cm)	k (cm)	l (cm)	m (cm)	n (cm)	o (cm)	p (cm)	q (cm)	x (cm)	y (cm)	L (cm)	M (cm)	Concreto magro (m³/un)	Fôrma (m²/un)	Concreto fck ≥ 20 MPa (m³/un)	Aço CA-50 (kg/un)
Linha simples	BNAA 01	BSTC 60	0°	30°	110	20	125	25	25	15	15	28	88	144	136	10	144	20	30	136	20	-	80	80	263	155	0,1541	5,8241	1,1335	58,3771
	BNAA 02	BSTC 80	0°	30°	140	25	145	30	30	20	15	40	120	167	159	10	167	20	30	159	20	-	96	96	316	180	0,2143	8,9188	1,6919	92,6928
	BNAA 03	BSTC 100	0°	30°	170	30	165	35	35	25	20	42	142	191	179	10	191	25	40	179	25	-	107	107	366	205	0,2841	12,2661	2,9132	160,5759
	BNAA 04	BSTC 120	0°	30°	200	40	180	40	40	30	20	43	163	208	196	10	208	25	40	196	25	-	121	121	414	230	0,3584	15,5901	3,8599	227,7687
	BNAA 05	BSTC 150	0°	30°	245	50	260	47	47	35	20	44	194	300	289	10	300	25	40	289	30	-	175	175	551	320	0,6368	25,0787	7,2389	412,0149
Linha dupla	BNAA 06	BDTC 100	0°	30°	315	30	165	31	31	30	20	42	142	191	179	10	191	25	40	179	25	30	103	103	511	205	0,4327	15,7433	4,2025	235,7858
	BNAA 07	BDTC 120	0°	30°	370	40	180	36	36	35	20	43	163	208	196	10	208	25	40	196	25	30	117	117	584	230	0,5539	19,9421	5,6843	358,5260
	BNAA 08	BDTC 150	0°	30°	440	50	260	39	39	35	20	44	194	300	289	10	300	25	40	289	30	30	166	166	746	320	0,9488	30,4435	10,3139	581,3341
Linha tripla	BNAA 09	BTTC 100	0°	30°	470	30	165	32	32	35	20	42	142	191	179	10	191	25	40	179	25	30	104	104	666	205	0,5916	19,5545	5,5957	318,0973
	BNAA 10	BTTC 120	0°	30°	540	40	180	32	32	40	20	43	163	208	196	10	208	25	40	196	25	30	113	113	754	230	0,7494	24,2941	7,5086	478,6310
	BNAA 11	BTTC 150	0°	30°	650	50	260	38	38	40	20	44	194	300	289	10	300	25	40	289	30	30	165	165	956	320	1,2848	36,6318	13,7233	766,0683

PMETG/SAEG
VISTO, ACEITO E COMPATIBILIZADO

O PROJETO ORIGINAL FOI COMPATIBILIZADO COM VISTAS À SUA ADEQUAÇÃO ÀS
EXIGÊNCIAS TÉCNICAS DO CONTRATO N° 08/2023/AGEVAP/PM GUARATINGUETÁ

COMPATIBILIZAÇÃO DE PROJETOS (PMETG/SAEG) - DEZ/2024

Eng° Civil HELVÉCIO ZAGO GALVÃO CÉSAR - CREA/SP 5062695510

ART n° 2620242232477

APROVAÇÃO

PROPRIETÁRIO

PROJETO

ESTAÇÃO DE TRATAMENTO DE ESGOTOS

DATA
21/05/2025

PROPRIETÁRIO
Companhia de serviços de Água, Esgoto e
Resíduos de Guaratinguetá

ESCALAS
Indicado

LOCAL
Guaratinguetá - SP

FOLHA
06/07

ASSUNTO
Projeto de Drenagem e Pavimentação
Detalhe executivo da Ala

REVISÃO
01

RESP. TÉCNICO/AUTOR DO PROJETO

Felipe Domingues Petermann
Engenheiro Sanitarista e Ambiental
CREA SC 119070-8